

**RAPORT SEMESTRIAL  
CONFORM REGULAMENTULUI ASF NR.5/2018**

**Raport semestrul I/2020**

**Data raportului:** 14.08.2020

**Denumirea societății comerciale:** S.C. MOARA CIBIN S.A.

**Sediul social:** SIBIU, sos. Alba Iulia nr. 70, jud. Sibiu

**Numărul de telefon/fax:** 0269/229651

**Codul unic de înregistrare la Registrul Comerțului:** RO785205

**Identificator unic la nivel european (EUID):** ROONRC.J32/89/1991

**Număr de ordine în Registrul Comerțului:** J32/89/1991

**Piața pe care se tranzacționează valorile mobiliare emise:** Bursa de Valori București,  
Segment ATS, Categorie AeRO

**Capital social subscris și vărsat :** 10.710.221 lei.

**Principalele caracteristici ale valorilor mobiliare emise de societatea**

**comercială:** acțiuni nominative emise în formă dematerializată cu valoare nominală de 0,1lei.

**1. Situația economico-financiară:**

Evidența sintetică și analitică a elementelor patrimoniale precum și întocmirea situațiilor financiare semestriale s-a făcut cu respectarea prevederilor Legii Contabilității nr.82/91 republicată, a OMFP nr.1802/2014 pentru aprobarea reglementărilor contabile conforme cu Directivele Europene, precum și a OMFP nr. 2.206/2020 pentru aprobarea sistemului de raportare contabilă la 30.06.2020.

**a) Elemente de bilanț:** activele care reprezintă cel puțin 10% din totalul active, numerar și alte disponibilități lichide, total active curente, total pasive curente:

INDICATORI	30.06.2019	30.06.2020	2020 / 2019 (%)
<b>I. TOTAL ACTIV din care:</b>	<b>117.931.501</b>	<b>116.529.718</b>	<b>98,81%</b>
<b>a) Active imobilizate</b>	<b>79.912.141</b>	<b>83.244.517</b>	<b>104,17%</b>
Imobilizari necorporale	4.361.383	4.439.311	101,79%
Imobilizari corporale	74.274.155	77.528.603	104,38%
Imobilizari financiare	1.276.603	1.276.603	100,00%

<b>b) Active circulante total</b>	<b>37.645.293</b>	<b>32.906.231</b>	<b>87,41%</b>
Stocuri	5.312.387	5.107.350	96,14%
- % in total activ	4,50%	4,38%	
Creante	31.925.155	27.202.781	85,21%
- % in total activ	27,07%	23,34%	
Casa, conturi la banci, investitii financiare	407.751	596.100	146,19%
<b>c) Cheltuieli in avans</b>	<b>374.067</b>	<b>378.970</b>	<b>101,31%</b>
<b>II. TOTAL PASIV din care:</b>	<b>117.931.501</b>	<b>116.529.718</b>	<b>98,81%</b>
<b>a) Capitaluri proprii din care:</b>	<b>56.467.728</b>	<b>58.192.256</b>	<b>103,05%</b>
Capital social	10.710.221	10.710.221	
<b>b) Provizioane pt. riscuri si ch.</b>	<b>0</b>	<b>0</b>	
<b>c) Datorii total, din care:</b>	<b>56.696.705</b>	<b>54.249.353</b>	<b>95,68%</b>
Datorii ce trebuie platite intr-o perioada mai mare de un an	39.247.214	38.445.586	97,96%
Datorii ce trebuie platite intr-o perioada de pana la un an	17.449.491	15.803.767	90,57%
<b>d) Venituri in avans</b>	<b>4.767.068</b>	<b>4.088.109</b>	<b>85,76%</b>

Atat activele totale cat si elementele de pasiv totale au avut o scadere usoara fata de valoarea avută anul trecut la data de 30 iunie 2019.

**b) Contul de profit si pierderi: vânzări nete, venituri brute, elemente de costuri și cheltuieli cu o pondere de cel puțin 20% în vânzările nete sau în veniturile brute, provizioanele de risc și pentru diverse cheltuieli, referire la orice vânzare sau oprire a unui segment de activitate efectuată în ultimele 6 luni sau care urmează a se efectua în urmatoarele 6 luni, dividende declarate și plătite.**

INDICATORI	30.06.2019	30.06.2020	2020 / 2019 (%)
<b>I. VENITURI TOTALE</b> din care:	<b>56.400.179</b>	<b>57.890.187</b>	102,64%
Venituri din <i>exploatare</i> din care:	56.329.401	57.689.991	102,42%
- cifra de afaceri	51.193.035	53.159.366	103,84%
Venituri <i>financiare</i>	70.778	200.196	282,85%

<b>II. CHELTUIELI TOTALE</b> din care:	<b>54.639.193</b>	<b>57.600.307</b>	105,42%
Pentru <i>exploatare</i> din care:	53.552.417	56.420.040	105,35%
Cheltuieli cu materii prime si materiale consumabile	35.063.635	35.095.778	100,09%
Cheltuieli cu energia si apa	1.534.920	1.614.793	105,20%
Cheltuieli <i>financiare</i>	1.086.776	1.180.267	108,60%
<b>III. REZULTATUL BRUT</b> din care:	<b>1.760.986</b>	<b>289.880</b>	16,46%
- din exploatare	2.776.984	1.269.951	45,73%
- financiar	-1.015.998	-980.071	96,46%
<b>IV. REZULTATUL NET</b>	<b>1.458.932</b>	<b>45.351</b>	3,11%

În semestrul I 2020 s-au prelucrat 30.773 to grâu, 8.140 to porumb și 365 to secară, obținându-se produse în valoare de 33.702.773 lei, astfel:

DENUMIRE PRODUS	30.05.2019		30.06.2020	
	To	Lei	To	Lei
Făină tip 480	1.660	1.848.125	1.724	2.002.096
Făină tip 480 grifică	1.568	1.522.012	2.103	2.038.673
Făină tip 550	5.994	5.773.226	5.692	5.952.994
Făină tip 650	11.300	9.953.149	10.813	9.487.876
Făină tip 800	1.147	990.955	1.090	941.417
Făină tip 1250	1.683	1.421.534	1.524	1.290.997
Mălai extra	2.604	3.670.825	3.038	4.235.433
Mălai superior	1.341	1.637.406	1.581	1.931.042
Alte produse	987	1.194.148	1.063	1.225.623
Produse furajere	10.479	4.611.946	10.545	4.596.622
<b>TOTAL</b>	<b>38.763</b>	<b>32.623.326</b>	<b>39.174</b>	<b>33.702.773</b>

Din situația de mai sus se constată faptul că producția fizică, la secția de morar, în semestrul I 2020 a rămas relativ constantă față de semestrul I 2019, diferențele atât cantitative cât și valorice fiind nesemnificative.

**c) Cash flow: toate schimbările intervenite în nivelul numerarului în cadrul activității de bază, investițiilor și activității financiare, nivelul numerarului la începutul și la sfârșitul perioadei.**

	30.05.2019	30.06.2020
Disponibilitati si asimilate la inceputul perioadei	1.018.259	1.206.644
Casa	51.011	55.761
Conturi curente la banci	177.661	273.680
Disponibilitati si asimilate la sfarsitul perioadei	407.751	596.100

## 2. Analiza activității societății comerciale

### 2.1. Prezentarea și analizarea tendințelor, elementelor, evenimentelor sau factorilor de incertitudine ce afectează sau ar putea afecta lichiditatea societății comerciale, comparativ cu aceeași perioadă a anului trecut.

În perioada semestrului I al anului 2020 societatea nu s-a confruntat cu elemente sau evenimente care să îi afecteze lichiditatea.

### 2.2. Prezentarea și analizarea efectelor asupra situației financiare a societății comerciale a tuturor cheltuielilor de capital, curente sau anticipate, comparativ cu aceeași perioadă a anului trecut.

În ceea ce privește cheltuielile de capital acestea au avut o contribuție benefică asupra situației financiare, o parte din investiții fiind puse în funcțiune, altele fiind în curs de execuție, urmând să fie date în funcțiune.

### 2.3. Prezentarea și analizarea evenimentelor, tranzacțiilor, schimbărilor economice care afectează semnificativ veniturile din activitatea de bază.

Veniturile din vânzarea marfurilor, în suma de 12.035.073 lei au reprezentat 22,64% din cifra de afaceri, iar veniturile din producția proprie vândută au însumat 41.590.468 lei.

Tranzacțiile în cadrul grupului în semestrul I al anului 2020 se prezintă după cum urmează:

lei			
Nr crt	Societatea comercială	Vanzari	Cumparari
1	Boromir Ind SRL	240.534	2.473.724
2	Amylon SA	12.459.544	363.873

## 3. Schimbări care afectează capitalul și administrarea societății comerciale

### 3.1. Descrierea cazurilor în care societatea comercială a fost în imposibilitatea de a-și respecta obligațiile financiare în timpul perioadei respective.

Societatea comercială nu s-a aflat în imposibilitatea de a-și respecta obligațiile financiare în perioada semestrului I a anului 2020.

### 3.2. Descrierea oricărei modificări privind drepturile deținătorilor de valori mobiliare emise de societatea comercială.

Nu este cazul pentru perioada analizată.


## 4. Tranzacții semnificative

Nu este cazul pentru perioada analizată.

Menționăm ca situațiile financiare la 30.06.2020 nu au fost auditate.

Director general,

Ing. Ureche Mircea



Șef birou fin.-contab.,

Ec. Ionuș Carmen

Bifati numai  
dacă  
este cazul:

☒ Mari Contribuabili care depun bilanțul la București

☐ Sucursala

☐ GIE - grupuri de interes economic

☐ Activ net mai mic de 1/2 din valoarea capitalului subscris

S1027\_A1.0.0 03.08.2020

Tip situație financiară: BS

☐ An

☒ Semestru

Anul **2020**

Suma de control

10.710.221

Entitatea MOARA CIBIN SA

Adresa

Județ

Sibiu

Sector

Localitate

SIBIU

Strada

SOSEAU ALBA IULIA

Nr.

70

Bloc

Scara

Ap.

Telefon

0269229651

Număr din registrul comerțului

J32/89/1991

Cod unic de înregistrare

7 8 5 2 0 5

Forma de proprietate

34-Societati pe actiuni

Activitatea preponderenta (cod si denumire clasa CAEN)

1061 Fabricarea produselor de morărit

Activitatea preponderenta efectiv desfasurata (cod si denumire clasa CAEN)

1061 Fabricarea produselor de morărit

### Raportari contabile semestriale

☒ Entități mijlocii, mari și entități de  
interes public

☐ Entități mici

☐ Microentități

☐ Entități de  
interes  
public

?

☐ 1. entitățile care au optat pentru un exercițiu financiar diferit de  
anul calendaristic, cf.art. 27 din Legea contabilității nr. 82/1991

Raportare contabilă la data de 30.06.2020 întocmită de entitățile cărora le sunt incidente Reglementările contabile privind situațiile financiare anuale individuale și situațiile financiare anuale consolidate, aprobate prin OMFP nr. 1.802/2014, cu modificările și completările ulterioare, coroborat cu art.3 din OMFP nr. 2.206/ 2020 și care în exercițiul financiar precedent au înregistrat o cifră de afaceri mai mare de 220.000 lei.

F10 - SITUAȚIA ACTIVELOR, DATORIILOR SI CAPITALURILOR PROPRII

F20 - CONTUL DE PROFIT ȘI PIERDERE

F30 - DATE INFORMATIVE

#### Indicatori:

Capitaluri - total

58.192.256

Capital subscris

10.710.221

Profit/ pierdere

45.351

ADMINISTRATOR,

INTOCMIT,

Numele și prenumele

MIRCEA URECHE

Numele și prenumele

CARMEN PARASCHIVA IONUS

Calitatea

11-DIRECTOR ECONOMIC

Semnătura

Semnătura

Nr.de înregistrare în organismul profesional

Semnătura electronică

Formular VALIDAT

**SITUAȚIA ACTIVELOR, DATORIILOR ȘI CAPITALURILOR PROPRII**

Cod 10

la data de 30.06.2020

- lei -

Denumirea elementului	Nr.rd. OMFP nr.2206 / 2020	Nr. rd.	Sold la:	
			01.01.2020	30.06.2020
(formulele de calcul se refera la Nr.rd. din col.B)				
<b>A</b>		<b>B</b>	<b>1</b>	<b>2</b>
<b>A. ACTIVE IMOBILIZATE</b>				
I. IMOBILIZĂRI NECORPORALE (ct.201+203+205+206+2071+4094 +208-280-290 - 4904)	01	01	4.406.405	4.439.311 ✓
II. IMOBILIZĂRI CORPORALE(ct.211+212+213+214+215+216+217+223+224 +227+231+235+4093-281-291-2931-2935 - 4903)	02	02	77.089.894	77.528.603 ✓
III. IMOBILIZĂRI FINANCIARE (ct.261+262+263+265+267* - 296*)	03	03	1.276.604	1.276.603 ✓
ACTIVE IMOBILIZATE - TOTAL (rd. 01 + 02 + 03)	04	04	82.772.903	83.244.517 ✓
<b>B. ACTIVE CIRCULANTE</b>				
<b>STOCURI</b> (ct.301+302+303+321+322+/-308+323+326+327+328+331+332 -341+345+346+347+/-348+351+354+356+357+358+361+/-368+371+/-378 +381+/-388+4091- 391- 392-393-394-395-396-397-398 - din ct.4428 - 4901)	05	05	11.916.868	5.107.350 ✓
<b>II.CREANȚE</b>				
1. (ct.267*-296*+4092+411+413+418+425+4282+431**+436**+437**+4382 +441**+4424+din ct.4428**+444**+445+446**+447**+4482+451**+453** +456**+4582+461+4662+473** - 491 - 495 - 496 - 4902 +5187)	06	06a (301)	30.417.885	27.202.781 ✓
2. Creanțe reprezentând dividende repartizate în cursul exercițiului financiar (ct. 463)	07	06b (302)		
TOTAL (rd. 06a+06b)	08	06	30.417.885	27.202.781
III. INVESTIȚII PE TERMEN SCURT (ct.501+505+506+507+ 508*+5113+5114-591-595-596-598)	09	07		
IV. CASA ȘI CONTURI LA BĂNCI (ct.508* + 5112+512+531+532+541+542)	10	08	1.206.644	596.100 ✓
ACTIVE CIRCULANTE - TOTAL (rd. 05 + 06 + 07 + 08)	11	09	43.541.397	32.906.231
<b>C. CHELTUIELI ÎN AVANS (ct. 471) (rd.11+12)</b>	12	10	52.969	378.970 ✓
Sume de reluat într-o perioadă de până la un an (ct. 471*)	13	11	43.484	371.320 ✓
Sume de reluat într-o perioadă mai mare de un an (ct. 471*)	14	12	9.485	7.650 ✓
<b>D. DATORII: SUMELE CARE TREBUIE PLĂTITE ÎNTR-O PERIOADĂ DE PÂNĂ LA UN AN</b> (ct.161+162+166+167+168-169+269+401+403+404+405+408+419 +421+423+424+426+427+4281+431***+436***+437***+4381+441***+4423 +4428***+444***+446***+ 447***+4481+451***+453*** +455+456***+457 +4581+462+4661+473***+509+5186+519)	15	13	24.947.943	15.803.767 ✓
<b>E. ACTIVE CIRCULANTE NETE/DATORII CURENTE NETE (rd.09+11-13-20-23-26)</b>	16	14	17.957.980	16.794.826
<b>F. TOTAL ACTIVE MINUS DATORII CURENTE (rd.04 +12+14)</b>	17	15	100.740.368	100.046.993
<b>G. DATORII:SUMELE CARE TREBUIE PLATITE INTR-O PERIOADA MAI MARE DE UN AN</b> (ct.161+162+166+167+168-169+269+401+403+404+405+408+419 +421+423+424+426+427+4281+431***+436***+437***+4381+441***+4423 +4428***+444***+446***+ 447***+4481+451***+453*** +455+456***+4581 +462+4661+473***+509+5186+519)	18	16	38.844.833	38.445.586 ✓
<b>H. PROVIZIOANE (ct. 151)</b>	19	17		
<b>I. VENITURI IN AVANS (rd. 19 + 22 + 25 + 28)</b>	20	18	4.427.588	4.088.109
1. Subvenții pentru investiții (ct. 475), (rd.20+21)	21	19	4.427.588	4.088.109 ✓
Sume de reluat într-o perioadă de până la un an (ct. 475*)	22	20	678.958	678.958 ✓
Sume de reluat într-o perioadă mai mare de un an (ct. 475*)	23	21	3.748.630	3.409.151 ✓
2. Venituri înregistrate în avans (ct. 472) (rd.23+24)	24	22		

Sume de reluat într-o perioadă de până la un an (ct. 472*)	25	23		
Sume de reluat într-o perioadă mai mare de un an (ct. 472*)	26	24		
3. Venituri în avans aferente activelor primite prin transfer de la clienți (ct. 478) (rd.26+27)	27	25		
Sume de reluat într-o perioadă de până la un an (ct. 478*)	28	26		
Sume de reluat într-o perioadă mai mare de un an (ct. 478*)	29	27		
Fondul comercial negativ (ct.2075)	30	28		
<b>J. CAPITAL ȘI REZERVE</b>				
I. CAPITAL (rd. 30+31+32+33+34)	31	29	10.710.221	10.710.221
1. Capital subscris vărsat (ct. 1012)	32	30	10.710.221	10.710.221
2. Capital subscris nevărsat (ct. 1011)	33	31		
3. Patrimoniul regiei (ct. 1015)	34	32		
4. Patrimoniul institutelor naționale de cercetare-dezvoltare (ct. 1018)	35	33		
5. Alte elemente de capitaluri proprii (ct. 1031)	36	34		
II. PRIME DE CAPITAL (ct. 104)	37	35	4.969.955	4.969.955
III. REZERVE DIN REEVALUARE (ct. 105)	38	36	27.571.204	27.571.204
IV. REZERVE (ct.106)	39	37	11.317.700	14.005.592
Acțiuni proprii (ct. 109)	40	38		
Căștiguri legate de instrumentele de capitaluri proprii (ct. 141)	41	39		
Pierderi legate de instrumentele de capitaluri proprii (ct. 149)	42	40		
V. PROFITUL SAU PIERDEREA REPORTAT(Ă)	43	41	889.933	889.933
SOLD D (ct. 117)	44	42	0	0
<b>VI. PROFITUL SAU PIERDEREA LA SFÂRȘITUL PERIOADEI DE RAPORTARE</b>				
SOLD C (ct. 121)	45	43	3.138.109	45.351
SOLD D (ct. 121)	46	44	0	0
Repartizarea profitului (ct. 129)	47	45	450.217	
<b>CAPITALURI PROPRII - TOTAL</b> (rd. 29+35+36+37-38+39-40+41-42+43-44-45)	48	46	58.146.905	58.192.256
Patrimoniul public (ct. 1016)	49	47		
Patrimoniul privat (ct. 1017) 1)	50	48		
<b>CAPITALURI - TOTAL (rd. 46+47+48) (rd.04+09+10-13-16-17-18)</b>	51	49	58.146.905	58.192.256

Suma de control F10 : 1351503052 / 2436188614

\*) Conturi de repartizat după natura elementelor respective.

\*\*) Solduri debitoare ale conturilor respective.

\*\*\*) Solduri creditoare ale conturilor respective.

1) Se va completa de către entitățile cărora le sunt incidente prevederile Ordinului ministrului finanțelor publice și al ministrului delegat pentru buget nr. 668/2014 pentru aprobarea Precizărilor privind întocmirea și actualizarea inventarului centralizat al bunurilor imobile proprietate privată a statului și a drepturilor reale supuse inventarierii, cu modificările și completările ulterioare.

**ADMINISTRATOR,****INTOCMIT,**

Numele și prenumele

MIRCEA URECHE

Numele și prenumele

CARMEN PARASCHIVA IONUS


Calitatea

11--DIRECTOR ECONOMIC

Semnătura

Semnătura

Nr.de inregistrare in organismul profesional:

Formular  
VALIDAT

**CONTUL DE PROFIT ȘI PIERDERE**

la data de 30.06.2020

Cod 20

- lei -

Denumirea indicatorilor	Nr.rd. OMFP nr.2206/ 2020	Nr. rd.	Realizari aferente perioadei de raportare	
			01.01.2019- 30.06.2019	01.01.2020- 30.06.2020
(formulele de calcul se refera la Nr.rd. din col.B)				
A		B	1	2
1. Cifra de afaceri netă (rd. 02+03-04+06)	01	01	51.193.035	53.159.366
Producția vândută (ct.701+702+703+704+705+706+708)	02	02	41.818.819	41.590.468
Venituri din vânzarea mărfurilor (ct. 707)	03	03	9.770.681	12.035.073
Reduceri comerciale acordate (ct. 709)	04	04	396.465	466.175
Venituri din dobânzi înregistrate de entitățile radiate din Registrul general si care mai au in derulare contracte de leasing (ct.766*)		05		
Venituri din subvenții de exploatare aferente cifrei de afaceri nete (ct.7411)	05	06		
2. Venituri aferente costului producției în curs de execuție (ct.711+712)				
Sold C	06	07	3.988.268	4.163.264
Sold D	07	08	0	0
3. Venituri din producția de imobilizari necorporale si corporale (ct.721+ 722)	08	09		
4. Venituri din reevaluarea imobilizărilor corporale (ct. 755)	09	10		
5. Venituri din producția de investiții imobiliare (ct. 725)	10	11		
6. Venituri din subvenții de exploatare (ct. 7412 + 7413 + 7414 + 7415 + 7416 + 7417 + 7419)	11	12		
7. Alte venituri din exploatare (ct.751+758+7815)	12	13	1.148.098	367.361
-din care, venituri din subvenții pentru investiții (ct.7584)	13	14	350.443	339.479
-din care, venituri din fondul comercial negativ (ct.7815)	14	15		
VENITURI DIN EXPLOATARE - TOTAL (rd. 01+07-08+09+10+11+12+13)	15	16	56.329.401	57.689.991
8. a) Cheltuieli cu materiile prime și materialele consumabile (ct.601+602)	16	17	35.063.635	35.095.778
Alte cheltuieli materiale (ct.603+604+606+608)	17	18	281.325	305.286
b) Alte cheltuieli externe (cu energie și apă)(ct.605)	18	19	1.534.920	1.614.793
c) Cheltuieli privind mărfurile (ct.607)	19	20	7.276.461	9.911.546
Reduceri comerciale primite (ct. 609)	20	21	10.833	15.138
9. Cheltuieli cu personalul (rd. 23+24)	21	22	3.939.067	4.347.650
a) Salarii și indemnizații (ct.641+642+643+644)	22	23	3.691.817	4.116.353
b) Cheltuieli cu asigurările și protecția socială (ct.645+646)	23	24	247.250	231.297
10.a) Ajustări de valoare privind imobilizările corporale și necorporale (rd. 26 - 27)	24	25	2.068.630	2.167.049
a.1) Cheltuieli (ct.6811+6813+6817+ din ct.6818)	25	26	2.068.630	2.167.049
a.2) Venituri (ct.7813 + din ct.7818)	26	27		
b) Ajustări de valoare privind activele circulante (rd. 29 - 30)	27	28		



b.1) Cheltuieli (ct.654+6814 + din ct.6818)	28	29		
b.2) Venituri (ct.754+7814 + din ct.7818)	29	30		
11. Alte cheltuieli de exploatare (rd. 32 la 37)	30	31	3.399.212	2.993.076
11.1. Cheltuieli privind prestațiile externe (ct.611+612+613+614+615+621+622+623+624+625+626+627+628)	31	32	2.724.859	2.524.028 ✓
11.2. Cheltuieli cu alte impozite, taxe și vărsăminte asimilate; cheltuieli reprezentând transferuri și contribuții datorate în baza unor acte normative speciale(ct. 635 + 6586*)	32	33	429.721	430.257 ✓
11.3. Cheltuieli cu protecția mediului înconjurător (ct. 652)	33	34		
11.4 Cheltuieli din reevaluarea imobilizărilor corporale (ct. 655)	34	35		
11.5. Cheltuieli privind calamitățile și alte evenimente similare (ct. 6587)	35	36		
11.6. Alte cheltuieli (ct.651+ 6581+ 6582 + 6583 + 6584 + 6588)	36	37	244.632	38.791 ✓
Cheltuieli cu dobânzile de refinanțare înregistrate de entitățile radiate din Registrul general și care mai au în derulare contracte de leasing (ct.666*)		38		
Ajustări privind provizioanele (rd. 40 - 41)	37	39		
- Cheltuieli (ct.6812)	38	40		
- Venituri (ct.7812)	39	41		
<b>CHELTUIELI DE EXPLOATARE – TOTAL</b> <b>(rd. 17 la 20 - 21+22+25+28+31+ 39)</b>	40	42	53.552.417	56.420.040
PROFITUL SAU PIERDEREA DIN EXPLOATARE:				
- Profit (rd. 16 - 42)	41	43	2.776.984	1.269.951
- Pierdere (rd. 42 - 16)	42	44	0	0
12. Venituri din interese de participare (ct.7611+7612+7613)	43	45		
- din care, veniturile obținute de la entitățile afiliate	44	46		
13. Venituri din dobânzi (ct. 766)	45	47	9	21 ✓
- din care, veniturile obținute de la entitățile afiliate	46	48		
14. Venituri din subvenții de exploatare pentru dobânda datorată (ct. 7418)	47	49		
15. Alte venituri financiare (ct.762+764+765+767+768+7615)	48	50	70.769	200.175 ✓
- din care, venituri din alte imobilizări financiare ( ct. 7615)	49	51		
<b>VENITURI FINANCIARE – TOTAL (rd. 45+47+49+50)</b>	50	52	70.778	200.196
16. Ajustări de valoare privind imobilizările financiare și investițiile financiare deținute ca active circulante (rd. 54 - 55)	51	53		
- Cheltuieli (ct.686)	52	54		
- Venituri (ct.786)	53	55		
17. Cheltuieli privind dobânzile (ct.666)	54	56	1.011.993	936.527 ✓
- din care, cheltuielile în relația cu entitățile afiliate	55	57		
18. Alte cheltuieli financiare (ct.663+664+665+667+668)	56	58	74.783	243.740 ✓
<b>CHELTUIELI FINANCIARE – TOTAL (rd. 53+56+58)</b>	57	59	1.086.776	1.180.267
PROFITUL SAU PIERDEREA FINANCIAR(Ă):				
- Profit (rd. 52 - 59)	58	60	0	0
- Pierdere (rd. 59 - 52)	59	61	1.015.998	980.071

<b>VENITURI TOTALE (rd. 16 + 52)</b>	60	62	56.400.179	57.890.187 ✓
<b>CHELTUIELI TOTALE (rd. 42 + 59)</b>	61	63	54.639.193	57.600.307
<b>19. PROFITUL SAU PIERDEREA BRUT(Ă):</b>				
- Profit (rd. 62 - 63)	62	64	1.760.986	289.880
- Pierdere (rd. 63 - 62)	63	65	0	0
<b>20. Impozitul pe profit (ct.691)</b>	64	66	302.054	244.529 ✓
<b>21. Impozitul specific unor activități (ct. 695)</b>	65	67		
<b>22. Alte impozite neprezentate la elementele de mai sus (ct.698)</b>	66	68		
<b>23. PROFITUL SAU PIERDEREA NET(Ă) A PERIOADEI DE RAPORTARE:</b>				
- Profit (rd. 64 - 65 - 66 - 67 - 68)	67	69	1.458.932	45.351
- Pierdere (rd. 65 + 66 + 67 + 68 - 64)	68	70	0	0

Suma de control F20 : 815468563 / 2436188614

\*) Conturi de repartizat după natura elementelor respective.

La rândul 22 (cf.OMFP 2206/ 2020)- se cuprind și drepturile colaboratorilor, stabilite potrivit legislației muncii, care se preiau din rulajul debitor al contului 621 „Cheltuieli cu colaboratorii”, analitic „Colaboratori persoane fizice”.


La rândul 32 (cf.OMFP 2206/ 2020)- în contul 6586 „Cheltuieli reprezentând transferuri și contribuții datorate în baza unor acte normative speciale” se evidențiază cheltuielile reprezentând transferuri și contribuții datorate în baza unor acte normative speciale, altele decât cele prevăzute de Codul fiscal.

**ADMINISTRATOR,**

Numele si prenumele

MIRCEA URECHE

Semnătura



Formular  
VALIDAT

**INTOCMIT,**

Numele si prenumele

CARMEN PARASCHIVA IONUS

Calitatea

11--DIRECTOR ECONOMIC

Semnătura

Nr.de inregistrare in organismul profesional:

# DATE INFORMATIVE la data de 30.06.2020

F30 - pag. 1

Cod 30

(formulele de calcul se refera la Nr.rd. din col.B)

- lei -

I. Date privind rezultatul inregistrat		Nr.rd. OMFP nr.2206/ 2020	Nr. rd.	Nr.unitati		Sume	
A			B	1		2	
Unitați care au inregistrat profit		01	01	1		45.351	
Unitați care au inregistrat pierdere		02	02				
Unitați care nu au inregistrat nici profit, nici pierdere		03	03				
II Date privind platile restante			Nr. rd.	Total, din care:	Pentru activitatea curenta	Pentru activitatea de investitii	
A			B	1=2+3	2	3	
Plati restante – total (rd.05 + 09 + 15 la 17 + 18)		04	04				
Furnizori restanți – total (rd. 06 la 08)		05	05				
- peste 30 de zile		06	06				
- peste 90 de zile		07	07				
- peste 1 an		08	08				
Obligatii restante fata de bugetul asigurarilor sociale – total(rd.10 la 14)		09	09				
- contributii pentru asigurari sociale de stat datorate de angajatori, salariati si alte persoane asimilate		10	10				
- contributii pentru fondul asigurarilor sociale de sanatate		11	11				
- contribuția pentru pensia suplimentară		12	12				
- contributii pentru bugetul asigurarilor pentru somaj		13	13				
- alte datorii sociale		14	14				
Obligatii restante fata de bugetele fondurilor speciale si alte fonduri		15	15				
Obligatii restante fata de alti creditori		16	16				
Impozite, contributii si taxe neplatite la termenul stabilit la bugetul de stat, din care:		17	17				
- contributia asiguratorie pentru munca		18	17a (301)				
Impozite si taxe neplatite la termenul stabilit la bugetele locale		19	18				
III. Numar mediu de salariati			Nr. rd.	30.06.2019		30.06.2020	
A			B	1		2	
Numar mediu de salariati		20	19	157		142	
Numarul efectiv de salariati existenti la sfarsitul perioadei, respectiv la data de 30 iunie		21	20	155		148	
IV. Redevențe plătite în cursul perioadei de raportare, subvenții încasate și creanțe restante					Nr. rd.	Sume (lei)	
A					B	1	
Redevențe plătite în cursul perioadei de raportare pentru bunurile din domeniul public, primite în concesiune, din care:				22	21		
- redevențe pentru bunurile din domeniul public plătite la bugetul de stat				23	22		
Redevență minieră plătită la bugetul de stat				24	23		

F30 - pag. 2			
Redevență petrolieră plătită la bugetul de stat	25	24	
Chirii plătite în cursul perioadei de raportare pentru terenuri 1)	26	25	
Venituri brute din servicii plătite către persoane nerezidente, din care:	27	26	
- impozitul datorat la bugetul de stat	28	27	
Venituri brute din servicii plătite către persoane nerezidente din statele membre ale Uniunii Europene, din care:	29	28	
- impozitul datorat la bugetul de stat	30	29	
Subvenții încasate în cursul perioadei de raportare, din care:	31	30	
- subvenții încasate în cursul perioadei de raportare aferente activelor	32	31	
- subvenții aferente veniturilor, din care:	33	32	
- subvenții pentru stimularea ocupării forței de muncă *)	34	33	
Creanțe restante, care nu au fost încasate la termenele prevăzute în contractele comerciale și/sau în actele normative în vigoare, din care:	35	34	
- creanțe restante de la entități din sectorul majoritar sau integral de stat	36	35	
- creanțe restante de la entități din sectorul privat	37	36	
V. Tichete acordate salariaților		Nr. rd.	Sume (lei)
A		B	1
Contravaloarea tichetelor acordate salariaților	38	37	257.723
Contravaloarea tichetelor acordate altor categorii de beneficiari, alții decat salariații	39	37a (302)	
VI. Cheltuieli efectuate pentru activitatea de cercetare - dezvoltare **)		Nr. rd.	30.06.2019 30.06.2020
A		B	1 2
Cheltuieli de cercetare - dezvoltare :	40	38	
- după surse de finanțare (rd. 40+41)	41	39	0 0
- din fonduri publice	42	40	
- din fonduri private	43	41	
- după natura cheltuielilor (rd. 43+44)	44	42	0 0
- cheltuieli curente	45	43	
- cheltuieli de capital	46	44	
VII. Cheltuieli de inovare ***)		Nr. rd.	30.06.2019 30.06.2020
A		B	1 2
Cheltuieli de inovare	47	45	
VIII. Alte informații		Nr. rd.	30.06.2019 30.06.2020
A		B	1 2
Avansuri acordate pentru imobilizări necorporale (ct. 4094), din care:	48	46	
- avansuri acordate entităților neafiliate nerezidente pentru imobilizări necorporale (din ct. 4094)	49	46a (303)	
- avansuri acordate entităților afiliate nerezidente pentru imobilizări necorporale (din ct. 4094)	50	46b (304)	
Avansuri acordate pentru imobilizări corporale (ct. 4093), din care:	51	47	1.136.821 1.288.100
- avansuri acordate entităților neafiliate nerezidente pentru imobilizări corporale (din ct. 4093)	52	47a (305)	541.256 1.220.805
- avansuri acordate entităților afiliate nerezidente pentru imobilizări corporale (din ct. 4093)	53	47b (306)	

Imobilizări financiare, în sume brute (rd. 49+54)	54	48	263.221	263.221
Acțiuni deținute la entitățile afiliate, interese de participare, alte titluri imobilizate și obligațiuni, în sume brute (rd. 50 + 51 + 52 + 53)	55	49	256.367	256.367
- acțiuni necotate emise de rezidenți	56	50		
- părți sociale emise de rezidenți	57	51		
- acțiuni și parti sociale emise de nerezidenți, din care:	58	52	256.367	256.367 ✓
- dețineri de cel puțin 10%	59	52a (307)	256.367	256.367 ✓
- obligațiuni emise de nerezidenți	60	53		
Creanțe imobilizate, în sume brute (rd. 55+56)	61	54	6.854	6.854
- creanțe imobilizate în lei și exprimate în lei, a caror decontare se face în funcție de cursul unei valute (din ct. 267)	62	55	6.854	6.854 ✓
- creanțe imobilizate în valută (din ct. 267)	63	56		
Creanțe comerciale, avansuri pentru cumpărări de bunuri de natura stocurilor și pentru prestări de servicii acordate furnizorilor și alte conturi asimilate, în sume brute (ct. 4091 + 4092 + 411 + 413 + 418), din care:	64	57	27.565.517	22.348.794 ✓
- creanțe comerciale în relația cu entitățile neafiliate nerezidente, avansuri pentru cumpărări de bunuri de natura stocurilor și pentru prestări de servicii acordate furnizorilor neafiliați nerezidenți și alte conturi asimilate, în sume brute în relație cu neafiliații nerezidenți (din ct. 4091 + din ct. 4092 + din ct. 411 + din ct. 413 + din ct. 418)	65	58	3.901	52.374 ✓
- creanțe comerciale în relația cu entitățile afiliate nerezidente, avansuri pentru cumpărări de bunuri de natura stocurilor și pentru prestări de servicii acordate furnizorilor afiliați nerezidenți și alte conturi asimilate, în sume brute în relație cu afiliații nerezidenți (din ct. 4091 + din ct. 4092 + din ct. 411 + din ct. 413 + din ct. 418)	66	58a (308)	537.161	518.288 ✓
Creanțe neîncasate la termenul stabilit (din ct. 4091 + din ct. 4092 + din ct. 411 + din ct. 413)	67	59		
Creanțe în legătură cu personalul și conturi asimilate (ct. 425 + 4282)	68	60		
Creanțe în legătură cu bugetul asigurărilor sociale și bugetul statului (din ct. 431+436+437+4382+ 441+ 4424 + 4428 + 444 + 445 + 446 + 447 + 4482), (rd.62 la 66)	69	61	30.539	73.905 ✓
- creanțe în legătura cu bugetul asigurărilor sociale (ct.431+437+4382)	70	62	30.539	73.905 ✓
- creanțe fiscale în legătura cu bugetul statului (ct.436+441+4424+4428+444+446)	71	63		
- subvenții de încasat(ct.445)	72	64		
- fonduri speciale - taxe și varsăminte asimilate (ct.447)	73	65		
- alte creanțe în legătura cu bugetul statului(ct.4482)	74	66		
Creanțele entității în relațiile cu entitățile afiliate (ct. 451), din care:	75	67		
- creanțe cu entități afiliate nerezidente (din ct. 451), din care:	76	68		
- creanțe comerciale cu entități afiliate nerezidente (din ct. 451)	77	69		
Creanțe în legătură cu bugetul asigurărilor sociale și bugetul statului neîncasate la termenul stabilit (din ct. 431+ din ct. 436 + din ct. 437 + din ct. 4382 + din ct. 441 + din ct. 4424 + din ct. 4428 + din ct. 444 + din ct. 445 + din ct. 446 + din ct. 447 + din ct. 4482)	78	70		

Alte creanțe (ct. 453 + 456 + 4582 + 461 + 4662 + 471 + 473), ( <b>rd.72 la 74</b> )	79	71	4.794.541	5.120.101
- decontari privind interesele de participare ,decontari cu actionarii/ asociatii privind capitalul ,decontari din operatiuni in participatie (ct.453+456+4582)	80	72		
- alte creante in legatura cu persoanele fizice si persoanele juridice, altele decat creantele in legatura cu institutiile publice (institutiile statului) (din ct. 461 + din ct. 471 + din ct.473+4662)	81	73	4.794.541	5.120.101 ✓
- sumele preluate din contul 542 'Avansuri de trezorerie' reprezentând avansurile de trezorerie, acordate potrivit legii și nedecontate până la data de raportare (din ct. 461)	82	74		
Dobânzi de încasat (ct. 5187) , din care:	83	75		
- de la nerezidenti	84	76		
Dobânzi de încasat de la nerezidenți (din ct. 4518 + din ct. 4538)	85	76a (313)		
Valoarea împrumuturilor acordate operatorilor economici ****)	86	77		
Investiții pe termen scurt, în sume brute (ct. 501 + 505 + 506 + 507 + din ct.508), ( <b>rd.79 la 82</b> )	87	78		
- acțiuni necotate emise de rezidenți	88	79		
- părți sociale emise de rezidenți	89	80		
- acțiuni emise de nerezidenți	90	81		
- obligațiuni emise de nerezidenți	91	82		
Alte valori de încasat (ct. 5113 + 5114)	92	83		
Casa în lei și în valută ( <b>rd.85+86</b> )	93	84	51.011	55.761
- în lei (ct. 5311)	94	85	51.011	55.761 ✓
- în valută (ct. 5314)	95	86		
Conturi curente la bănci în lei și în valută ( <b>rd.88+90</b> )	96	87	134.565	223.017
- în lei (ct. 5121), din care:	97	88	120.332	152.039 ✓
- conturi curente în lei deschise la bănci nerezidente	98	89		
- în valută (ct. 5124), din care:	99	90	14.233	70.978 ✓
- conturi curente în valută deschise la bănci nerezidente	100	91		
Alte conturi curente la bănci și acreditive, ( <b>rd.93+94</b> )	101	92	210.506	316.980
- sume în curs de decontare, acreditive și alte valori de încasat, în lei (ct. 5112 + din ct. 5125 + 5411)	102	93	210.506	316.980 ✓
- sume în curs de decontare și acreditive în valută (din ct. 5125 + 5414)	103	94		
Datorii ( <b>rd. 96 + 99 + 102 + 103 + 106 + 108 + 110 + 111 + 116 + 119 + 122 + 128</b> )	104	95	16.397.496	14.323.318
Credite bancare externe pe termen scurt (credite primite de la instituții financiare nerezidente pentru care durata contractului de credit este <u>mai mica</u> de 1 an) (din ct. 519), ( <b>rd .97+98</b> )	105	96		
- în lei	106	97		
- în valută	107	98		
Credite bancare externe pe termen lung (credite primite de la instituții financiare nerezidente pentru care durata contractului de credit este <u>mai mare</u> sau egală cu 1 an) (din ct. 162), ( <b>rd.100+101</b> )	108	99		
- în lei	109	100		

- în valută	110	101		
Credite de la trezoreria statului si dobanzile aferente (ct. 1626 + din ct. 1682)	111	102		
Alte împrumuturi și dobânzile aferente (ct. 166 + 1685 + 1686 + 1687) (rd. 104+105)	112	103		
- în lei și exprimate în lei, a caror decontare se face în funcție de cursul unei valute	113	104		
- în valută	114	105		
Alte împrumuturi și datorii asimilate (ct. 167), din care:	115	106		
- valoarea concesiunilor primite (din ct. 167)	116	107		
Datorii comerciale, avansuri primite de la clienți și alte conturi asimilate, în sume brute (ct. 401 + 403 + 404 + 405 + 408 + 419), din care:	117	108	14.646.564	12.877.407
- datorii comerciale în relația cu entitățile neafiliate nerezidente, avansuri primite de la clienți neafiliați nerezidenți și alte conturi asimilate, în sume brute în relație cu neafiliații nerezidenți (din ct. 401 + din ct. 403 + din ct. 404 din ct. 405 + din ct. 408 + din ct. 419)	118	109	318.683	186.179
- datorii comerciale în relația cu entitățile afiliate nerezidente, avansuri primite de la clienți afiliați nerezidenți și alte conturi asimilate, în sume brute în relație cu afiliații nerezidenți (din ct. 401 + din ct. 403 + din ct. 404 + din ct. 405 + din ct. 408 + din ct. 419)	119	109a (309)		82.154
Datorii în legătură cu personalul și conturi asimilate (ct. 421 + 423 + 424 + 426 + 427 + 4281)	120	110	190.568	214.936
Datorii în legătură cu bugetul asigurărilor sociale și bugetul statului (ct. 431+436 + 437 + 4381 + 441 + 4423 + 4428 + 444 + 446 + 447 + 4481) (rd.112 la 115)	121	111	1.220.439	857.188
- datorii în legatura cu bugetul asigurarilor sociale (ct.431+437+4381)	122	112	194.060	212.671
- datorii fiscale în legatura cu bugetul statului (ct.436+441+4423+4428+444+446)	123	113	1.016.104	634.081
- fonduri speciale - taxe si varsaminte asimilate (ct.447)	124	114	10.275	10.436
- alte datorii în legatura cu bugetul statului (ct.4481)	125	115		
Datoriile entității în relațiile cu entitățile afiliate (ct. 451), din care:	126	116		
- datorii cu entități afiliate nerezidente 2) (din ct. 451), din care:	127	117		
- cu scadența inițială mai mare de un an	128	118		
- datorii comerciale cu entitățile afiliate nerezidente indiferent de scadență (din ct. 451)	129	118a (310)		
Sume datorate actionarilor / asociatilor (ct.455), din care:	130	119	200.000	200.000
- sume datorate actionarilor / asociatilor pers.fizice	131	120	200.000	200.000
- sume datorate actionarilor / asociatilor pers.juridice	132	121		
Alte datorii (ct. 269 + 453 + 456 + 457 + 4581 + 4661 + 462 + 472 + 473 + 478 + 509) (rd.123 la 127)	133	122	139.925	173.787
-decontari privind interesele de participare , decontari cu actionarii /asociatii privind capitalul, decontari din operatii în participatie (ct.453+456+457+4581)	134	123	105.035	103.762
-alte datorii în legatura cu persoanele fizice si persoanele juridice, altele decat datoriile în legatura cu institutiile publice (institutiile statului ) 3) (din ct.462+4661+din ct.472+din ct.473)	135	124	34.890	70.025

- subvenții nereluate la venituri (din ct. 472)	136	125		
- varsaminte de efectuat pentru imobilizări financiare și investiții pe termen scurt (ct.269+509)	137	126		
- venituri în avans aferente activelor primite prin transfer de la clienți (ct. 478)	138	127		
Dobânzi de plătit (ct. 5186), din care:	139	128		
- către nerezidenți	140	128a (311)		
Dobânzi de plătit către nerezidenți (din ct. 4518 + din ct. 4538)	141	128b (314)		
Valoarea împrumuturilor primite de la operatorii economici ****)	142	129		
Capital subscris vărsat (ct. 1012), din care:	143	130	10.710.221	10.710.221
- acțiuni cotate 4)	144	131	10.710.221	10.710.221
- acțiuni necotate 5)	145	132		
- părți sociale	146	133		
- capital subscris vărsat de nerezidenți (din ct. 1012)	147	134		
Brevete și licențe (din ct.205)	148	135		
<b>IX. Informații privind cheltuielile cu colaboratorii</b>		<b>Nr. rd.</b>	<b>30.06.2019</b>	<b>30.06.2020</b>
<b>A</b>		<b>B</b>	<b>1</b>	<b>2</b>
Cheltuieli cu colaboratorii (ct. 621)	149	136	38.400	39.540
<b>X. Informații privind bunurile din domeniul public al statului</b>		<b>Nr. rd.</b>	<b>30.06.2019</b>	<b>30.06.2020</b>
<b>A</b>		<b>B</b>	<b>1</b>	<b>2</b>
Valoarea bunurilor din domeniul public al statului aflate în administrare	150	137		
Valoarea bunurilor din domeniul public al statului aflate în concesiune	151	138		
Valoarea bunurilor din domeniul public al statului închiriate	152	139		
<b>XI. Informații privind bunurile din proprietatea privată a statului supuse inventarierii cf. OMFP nr. 668/2014</b>		<b>Nr. rd.</b>	<b>30.06.2019</b>	<b>30.06.2020</b>
<b>A</b>		<b>B</b>	<b>1</b>	<b>2</b>
Valoarea contabilă netă a bunurilor 6)	153	140		
<b>XII. Capital social vărsat</b>		<b>Nr. rd.</b>	<b>30.06.2019</b>	<b>30.06.2020</b>
			<b>Suma (lei)</b>	<b>% 7)</b>
<b>A</b>		<b>B</b>	<b>Col.1</b>	<b>Col.2</b>
<b>Capital social vărsat (ct. 1012) 7), (rd. 142 + 145 + 149 + 150 + 151 + 152)</b>	154	141	10.710.221	X
- deținut de instituții publice, (rd. 143+144)	155	142		
- deținut de instituții publice de subord. centrală	156	143		
- deținut de instituții publice de subord. locală	157	144		
- deținut de societățile cu capital de stat, din care:	158	145		
- cu capital integral de stat	159	146		
- cu capital majoritar de stat	160	147		
- cu capital minoritar de stat	161	148		



- deţinut de regii autonome	162	149				
- deţinut de societăţi cu capital privat	163	150	9.324.239	87,06	9.329.432	87,11
- deţinut de persoane fizice	164	151	1.385.982	12,94	1.380.789	12,89
- deţinut de alte entităţi	165	152				

<b>XIII. Dividende distribuite acţionarilor/ asociatilor din profitul reportat</b>		<b>Nr. rd.</b>	<b>Sume (lei)</b>	
<b>A</b>		<b>B</b>	<b>30.06.2019</b>	<b>30.06.2020</b>
Dividende distribuite acţionarilor/ asociatilor în perioada de raportare din profitul reportat	166	152a (312)		
<b>XIV. Repartizări interimare de dividende potrivit Legii nr. 163/2018</b>		<b>Nr. rd.</b>	<b>Sume (lei)</b>	
<b>A</b>		<b>B</b>	<b>30.06.2019</b>	<b>30.06.2020</b>
dividendele interimare repartizate <sup>8)</sup>	167	152b (315)		
<b>XV. Creanţe preluate prin cesionare de la persoane juridice *****)</b>		<b>Nr. rd.</b>	<b>Sume (lei)</b>	
<b>A</b>		<b>B</b>	<b>30.06.2019</b>	<b>30.06.2020</b>
Creanţe preluate prin cesionare de la persoane juridice (la valoarea nominală), din care:	168	153	5.007.064	5.007.064
- creanţe preluate prin cesionare de la persoane juridice afiliate	169	154	5.007.064	5.007.064
Creanţe preluate prin cesionare de la persoane juridice (la cost de achiziţie), din care:	170	155	4.756.711	4.756.711
- creanţe preluate prin cesionare de la persoane juridice afiliate	171	156	4.756.711	4.756.711
<b>XVI. Venituri obţinute din activităţi agricole *****)</b>		<b>Nr. rd.</b>	<b>Sume (lei)</b>	
<b>A</b>		<b>B</b>	<b>30.06.2019</b>	<b>30.06.2020</b>
Venituri obţinute din activităţi agricole	172	157		

**ADMINISTRATOR,****INTOCMIT,**

Numele si prenumele

Numele si prenumele

MIRCEA URECHE

CARMEN PARASCHIVA IONUS

Semnatura

Calitatea

-DIRECTOR ECONOMIC

Semnatura

Nr.de inregistrare in organismul profesional:

**Formular  
VALIDAT**

\*) Subvenții pentru stimularea ocupării forței de muncă (transferuri de la bugetul statului către angajator) - reprezintă sumele acordate angajatorilor pentru plata absolvenților instituțiilor de învățământ, stimularea șomerilor care se încadrează în muncă înainte de expirarea perioadei de șomaj, stimularea angajatorilor care încadrează în munca pe perioada nedeterminată șomeri în vârstă de peste 45 de ani, șomeri întreținători unici de familie sau șomeri care în termen de 3 ani de la data angajării îndeplinesc condițiile pentru a solicita pensia anticipată parțială sau de acordare a pensiei pentru limita de vârstă, ori pentru alte situații prevăzute prin legislația în vigoare privind sistemul asigurărilor pentru șomaj și stimularea ocupării forței de muncă.

\*\*) Se va completa cu cheltuielile efectuate pentru activitatea de cercetare-dezvoltare, respectiv cercetarea fundamentală, cercetarea aplicativă, dezvoltarea tehnologică și inovarea, stabilite potrivit prevederilor Ordonanței Guvernului nr. 57/2002 privind cercetarea științifică și dezvoltarea tehnologică, aprobată cu modificări și completări prin Legea nr. 324/2003, cu modificările și completările ulterioare. Cheltuielile se vor completa conform Regulamentului de punere în aplicare (UE) nr. 995/2012 al Comisiei din 26 octombrie 2012 de stabilire a normelor de punere în aplicare a Deciziei nr. 1.608/2003/CE a Parlamentului European și a Consiliului privind producția și dezvoltarea statisticilor comunitare în domeniul științei și al tehnologiei, publicat în Jurnalul Oficial al Uniunii Europene, seria L, nr. 299/27.10.2012.

\*\*\*) Se va completa cu cheltuielile efectuate pentru activitatea de inovare conform Regulamentului de punere în aplicare (UE) nr. 995/2012 al Comisiei din 26 octombrie 2012 de stabilire a normelor de punere în aplicare a Deciziei nr. 1.608/2003/CE a Parlamentului European și a Consiliului privind producția și dezvoltarea statisticilor comunitare în domeniul științei și al tehnologiei, publicat în Jurnalul Oficial al Uniunii Europene, seria L, nr. 299/27.10.2012.

\*\*\*\*) În categoria operatorilor economici nu se cuprind entitățile reglementate și supravegheate de Banca Națională a României, respectiv Autoritatea de Supraveghere Financiară, societățile reclassificate în sectorul administrației publice și instituțiile fără scop lucrativ în serviciul gospodăriilor populației.

\*\*\*\*\*) Pentru creanțele preluate prin cesionare de la persoane juridice se vor completa atât valoarea nominală a acestora, cât și costul lor de achiziție.

Pentru statutul de 'persoane juridice afiliate' se vor avea în vedere prevederile art. 7 pct. 26 lit. c) și d) din Legea nr.227/2015 privind Codul Fiscal, cu modificările și completările ulterioare.

\*\*\*\*\*) Conform art. 11 din Regulamentul Delegat (UE) nr. 639/2014 al Comisiei din 11 martie 2014 de completare a Regulamentului (UE) nr. 1307/2013 al Parlamentului European și al Consiliului de stabilire a unor norme privind plățile directe acordate fermierilor prin scheme de sprijin în cadrul politicii agricole comune și de modificare a anexei X la regulamentul menționat, '(1) ... veniturile obținute din activitățile agricole sunt veniturile care au fost obținute de un fermier din activitatea sa agricolă în sensul articolului 4 alineatul (1) litera (c)-din regulamentul menționat (R (UE) 1307/2013), în cadrul exploatației sale, inclusiv sprijinul din partea Uniunii din Fondul european de garantare agricolă (FEGA) și din Fondul european agricol pentru dezvoltare rurală (FEADR), precum și orice ajutor național acordat pentru activități agricole, cu excepția plăților directe naționale complementare în temeiul articolelor 18 și 19 din Regulamentul (UE) nr. 1307/2013.

Veniturile obținute din prelucrarea produselor agricole în sensul articolului 4 alineatul (1) litera (d) din Regulamentul (UE) nr. 1307/2013 ale exploatației sunt considerate venituri din activități agricole cu condiția ca produsele prelucrate să rămână proprietatea fermierului și ca o astfel de prelucrare să aibă ca rezultat un alt produs agricol în sensul articolului 4 alineatul (1) litera (d) din Regulamentul (UE) nr. 1307/2013.

Orice alte venituri sunt considerate venituri din activități neagricole.

(2) În sensul alineatului (1), 'venituri' înseamnă veniturile brute, înaintea deducerii costurilor și impozitelor aferente. ...'.

1) Se vor include chirile plătite pentru terenuri ocupate (culturi agricole, pășuni, fânețe etc.) și aferente spațiilor comerciale (terase etc.) aparținând proprietarilor privați sau unor unități ale administrației publice, inclusiv chirile pentru folosirea luciului de apă în scop recreativ sau în alte scopuri (pescuit etc).

2) Valoarea înscrisă la rândul 'datorii cu entități afiliate nerezidente (din ct. 451), din care: NU se calculează prin însumarea valorilor de la rândurile 'cu scadența inițială mai mare de un an' și 'datorii comerciale cu entități afiliate nerezidente indiferent de scadență (din ct. 451)'.

3) În categoria 'Alte datorii în legătură cu persoanele fizice și persoanele juridice, altele decât datoriile în legătură cu instituțiile publice (instituțiile statului)' nu se vor înscrive subvențiile aferente veniturilor existente în soldul contului 472.

4) Titluri de valoare care conferă drepturi de proprietate asupra societăților, care sunt negociabile și tranzacționate, potrivit legii.

5) Titluri de valoare care conferă drepturi de proprietate asupra societăților, care nu sunt tranzacționate.

6) Se va completa de către operatorii economici cărora le sunt incidente prevederile Ordinului ministrului finanțelor publice și al ministrului delegat pentru buget nr. 668/2014 pentru aprobarea Precizărilor privind întocmirea și actualizarea inventarului centralizat al bunurilor imobile proprietate privată a statului și a drepturilor reale supuse inventarierii, cu modificările și completările ulterioare.

7) La secțiunea 'XII Capital social vărsat', la rd.142-152 (cf.OMFP 2.206/ 2020), în col. 2 și col. 4 entitățile vor înscrive procentul corespunzător capitalului social deținut în totalul capitalului social vărsat, înscris la rd.141 (cf.OMFP 2.206/ 2020).

8) La acest rând se cuprind dividendele repartizate potrivit Legii nr. 163/2018 pentru modificarea și completarea Legii contabilității nr. 82/1991, modificarea și completarea Legii societăților nr. 31/1990, precum și modificarea Legii nr. 1/2005 privind organizarea și funcționarea cooperației.

# Solduri / Rulaje de preluat din balanta contabila in formularele F10 si F20 col.2 (an curent)

Atentie ! Selectati mai întâi tipul entității (mari si mijlocii/ mici/ micro) !

Conturi entitati mari, mijlocii si  
mici

1011 SC(+)F10S.R31

OK

1	(ultimul rand sau nr.cr. rand necompletat)	
Nr.cr.	Cont	Suma
1		



Salt

SC MOARA CIBIN SA SIBIU  
Șos.Alba Iulia, nr.70, jud.Sibiu  
Tel.0269/229651, Fax 0269/229650  
O.R.C. J32/89/1991; C.U.I. RO785205

### DECLARATIA PERSOANELOR RESPONSABILE

Subsemnații, Ureche Mircea în calitate de Președinte CA și Ionuș Carmen în calitate de Șef Birou Financiar-Contabilitate, declarăm pe proprie răspundere că, după cunoștințele noastre, situația financiar-contabilă semestrială întocmită în conformitate cu standardele contabile aplicabile societății noastre, oferă o imagine corectă și conformă cu realitatea a activelor, obligațiilor, poziției financiare, contului de profit și pierdere ale S.C. Moara Cîbin S.A.

Totodată mai declarăm pe proprie răspundere că, raportul semestrial la data de 30.06.2020 prezintă în mod corect și complet informațiile despre S.C. Moara Cîbin S.A.

*Director General,,*  
URECHE MIRCEA

*Șef Birou Financiar-Contabilitate,*  
IONUȘ CARMEN



A handwritten signature in black ink, featuring a large, stylized 'C' followed by several loops and a final horizontal stroke.